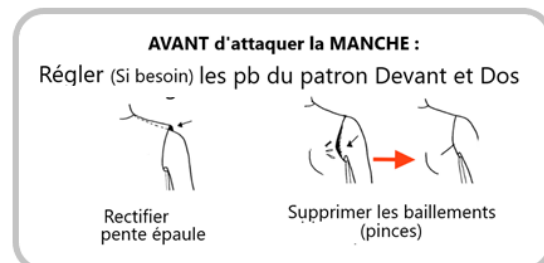


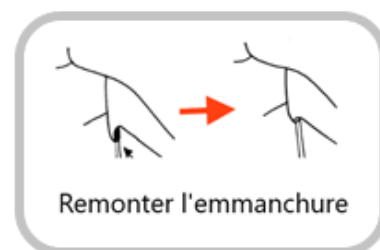
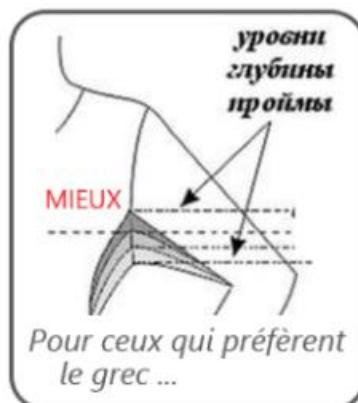
## Comment rendre un patron de manche + confortable ?

### A – Le corsage

- Avant d'attaquer le patron de la manche, il faut déjà régler les éventuels problèmes du corsage donc faire une toile pour vérifier notamment tout ce qui touchera notre future manche : la **pente d'épaule** et **supprimer bâillement** avec des pinces judicieusement placées



- Régler la **Profondeur de l'emmanchure** : elle doit être la + petite possible. Alors qu'on pourrait se dire qu'une emmanchure + basse laisserait + de liberté aux bras, c'est le contraire !



### B – La Manche

Ce tuto n'a pas la prétention d'apprendre à tracer de A à Z un patron de manche correspondant à notre morphologie...

**Juste de rendre + confortable un patron de manche existant.**

**On part donc d'un patron de manche.  
Et peu importe de quelle manière on l'a obtenu !**

## Comment rendre un patron de manche + confortable ?


### B – La Manche

Peu importe de quelle manière on a obtenu ce patron de manche, mais il en faut 1 pour pouvoir le modifier en mieux :

- En prenant un patron d'un modèle du commerce (*j'ai essayé mais c'était pas la manche qui péchait, c'était carrément tout le corsage !*)
- En suivant les tutos de consignes géométriques : même démarche que pour obtenir un corsage de BASE. (*j'ai essayé mais au 15<sup>ème</sup> essai raté j'ai abandonné ...*)
- En découpant une tunique qui nous va bien : c'est ce que j'ai fait, avec une chemise en viscose ... (*Mais mauvais choix de tissu : déjà que la viscose se déforme beaucoup quand on la coud et découd et re coud .... Et celle-là ayant été très portée puisque ma préférée et donc très très lavée, forcément la manche ne ressemblait plus a grand-chose ... Donc un conseil : prendre du coton !*)



### Ma chemise (du commerce) préférée entièrement dépiautée



Relever le patron des **courbes d'emmanchures** et de la **Manche**

**Au moins je suis certaine que cette manche CONVIENT  
à cette emmanchure !**

**Et peu importe qu'elle soit confortable ou pas ....**

**Certes, c'est mieux si elle l'est mais c'est pas si compliqué de la  
RENDRE + confortable**

Voir épisodes suivants ... Suspense !

**Par Marylene  
Idées**

**Merci à tous ceux qui laissent en libre  
accès leurs sites ...**

**Janvier 2021**

## Quelques-uns des Sites consultés pour comprendre les manches ...

**Pour la liste de toutes  
les manches existantes**

<https://www.pinterest.fr/pin/425027283590750399/>



**Modifier les manches qui nous dérangent**

<http://dorcassmucker.blogspot.com/2013/04/tutorial-altering-sleeves-that-bug-you.html>

**Modifier la hauteur d'une manche**

<https://patterncos.com/como-dibujar-una-sisa-correctamente/>



**Elargir une manche avec la  
Méthode par découpage**

MARIA  
DENMARK

[http://www.mariadenmark.com/2015/11/sleeve-adjustment-full-arms/?utm\\_source=MariaDenmark+Sewing+Newsletter&utm\\_campaign=a37a22e3a7-Get rid of the bingo wings 11 30 2015&utm\\_medium=email&utm\\_medium=social&utm\\_campaign=tailwind smartloop&utm\\_content=smartloop&utm\\_term=25816320](http://www.mariadenmark.com/2015/11/sleeve-adjustment-full-arms/?utm_source=MariaDenmark+Sewing+Newsletter&utm_campaign=a37a22e3a7-Get+rid+of+the+bingo+wings+11+30+2015&utm_medium=email&utm_medium=social&utm_campaign=tailwind+smartloop&utm_content=smartloop&utm_term=25816320)

**Manches trop serrées**

<http://inhousepatterns.com/blogs/news/17825785-sleeve-fitting-how-to-adjust-bicep-width>

IN-HOUSE PATTERNS

**Méth Pivot Elargir manche biceps + poignet**

Couture & Paillettes

<https://www.pinterest.fr/pin/425027283590824780/>

**La fabuleuse explication des manches  
avec une boîte de mouchoirs jetables ...**



<http://www.ikatbag.com/2014/03/subteltes-in-drafting-sleeves.html>

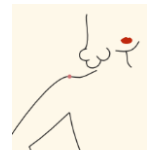
<https://www.pinterest.fr/pin/425027283590768543/>

<http://www.ikatbag.com/2011/11/alterations-combinations.html?m=1>

beswingtes **Allerlei**

<https://www.pinterest.fr/pin/425027283590722043/>

A qui j'ai pris la silhouette →  
Mise à toutes mes sauces  
pour qu'elle illustre mes  
propos ...



**Elargir une manche méth du pivot**

<https://ikatee.fr/blogs/news/comment-elargir-les-manches-dun-vetement-femme-au-biceps>

**Vidéo you tube pour les 2 méthodes :** <https://pin.it/7tvsg1M>